

参考資料

令和5年度西臼杵郡3公立病院事業決算について

令和6年10月

西臼杵広域行政事務組合病院事業

(西臼杵医療センター)

令和5年度 西臼杵郡3公立病院事業決算

純損益は、6億966万円の赤字

1 総括

(1) 収支の状況

- ・ 総収益 36億6,091万円に対し、総費用 42億7,057万円で、純損益は、6億966万円の赤字
- ・ 入院収益は、患者数は減少したが入院単価が増加したため、前年度比 632万円 (0.4%) 増の 14億6,436万円
- ・ 外来収益は、外来単価及び患者数ともに減少し、前年度比 5,257万円 (4.5%) 減の 11億7,608万円
- ・ 給与費は、正職員や会計年度任用職員のベースアップ及び賞与等の増加により、前年度比 5,254万円 (2.5%) 増の 21億1,217万円
- ・ 材料費は、患者数の減少により、前年度比 835万円 (1.7%) 減の 48億3,856万円
- ・ 経費は、最低賃金の改定に伴う委託料の増加等により、前年度比 1,004万円 (1.6%) 増の 62億5,324万円
- ・ 特別損失は、経営統合に係る財務処理により、前年度比 5億8,674万円 (99.1%) 増の 5億9,199万円

(2) 患者の状況

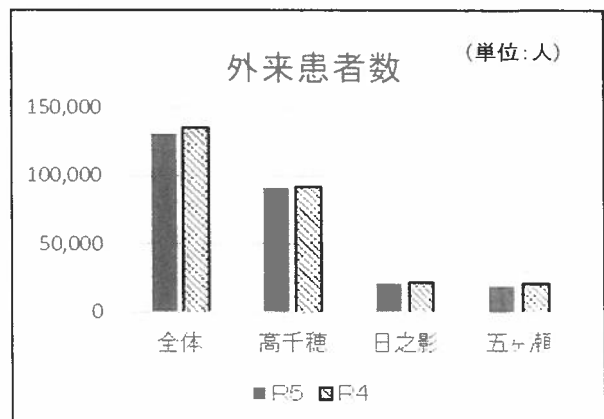
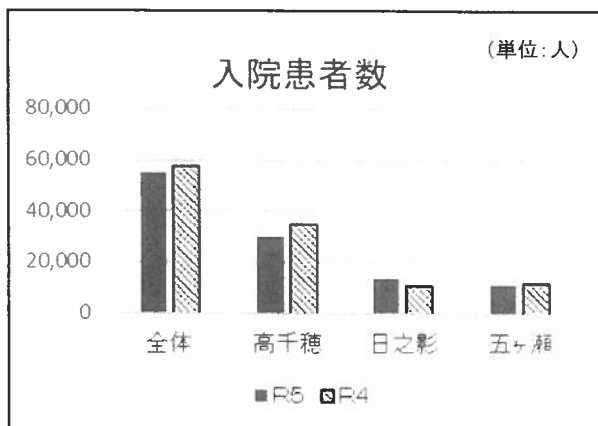
- ・ 延入院患者数は、日之影町国保病院で増加したものの、高千穂町国保病院及び五ヶ瀬町国保病院で減少し、前年度比 2,111人 (3.8%) 減の 55,038人
- ・ 延外来患者数は、3町国保病院すべてが減少し、前年度比 4,350人 (3.3%) 減の 130,519人

(単位：人)

入院	全体	高千穂	日之影	五ヶ瀬
R5	55,038	30,217	13,566	11,255
R4	57,149	34,845	10,622	11,682
増減	-2,111	-4,628	2,944	-427

(単位：人)

外来	全体	高千穂	日之影	五ヶ瀬
R5	130,519	90,456	20,910	19,153
R4	134,869	92,035	22,071	20,763
増減	-4,350	-1,579	-1,161	-1,610



2 病院別の状況

(1) 高千穂町国保病院

純損益は、6億2,291万円の赤字

【収益】総収入……………22億6,729万円（前年度比▲1億3,310万円、▲5.9%）

（主な収入）

- 入院収益……………9億9,435万円（前年度比▲1,525万円、▲1.5%）
- 外来収益……………8億7,029万円（ " ▲1,247万円、▲1.4%）
- 町繰入金…1億4,977万円（ " ▲1,434万円、▲0.1%）

高千穂町国保病院			R 5	R 4	増減	増減率
入院	延患者数	(人)	30,217	34,845	-4,628	-15.3
	入院単価	(円)	32,907	28,974	3,933	12.0
	平均在院日数	(日)	19.3	20.1	-0.8	-4.1
外来	延患者数	(人)	90,456	92,035	-1,579	-1.7
	外来単価	(円)	9,621	9,592	29	0.3

【費用】総費用……………28億9,020万円（前年度比+5億8,226万円、+20.1%）

（主な費用）

- 給与費……………12億8,919万円（前年度比+3,107万円、+2.4%）
- 材料費……………3億4,616万円（ " ▲718万円、▲2.1%）
- 経費……………3億8,985万円（ " +281万円、+0.7%）
- 減価償却費…1億4,234万円（ " ▲1,943万円、▲13.7%）
- 特別損失……………5億6,013万円（ " +5億5,991万円、▲100.0%）

(2) 日之影町国保病院

純損益は、1,010万円の赤字

【収益】総収入……………7億191万円（前年度比+2,078万円、+3.0%）

（主な収入）

- 入院収益……………2億6,332万円（前年度比+3,600万円、+13.7%）
- 外来収益……………1億8,111万円（ " ▲2,306万円、▲12.7%）
- 町繰入金…2億228万円（ " +3,984万円、+19.7%）

日之影町国保病院			R 5	R 4	増減	増減率
入院	延患者数	(人)	13,566	10,622	2,944	21.7
	入院単価	(円)	19,410	21,401	-1,991	-10.3
	平均在院日数	(日)	53.0	22.0	31.0	58.5
外来	延患者数	(人)	20,910	22,071	-1,161	-5.6
	外来単価	(円)	8,661	9,251	-590	-6.8

【費用】総費用……………7億1,200万円（前年度比+3,845万円、+5.4%）

（主な費用）

- 給与費……………4億1,348万円（前年度比+1,250万円、+3.0%）
- 材料費……………9,853万円（ " ▲202万円、▲2.0%）
- 経費……………1億174万円（ " +719万円、+7.1%）
- 減価償却費……………6,042万円（ " +1,385万円、+22.9%）
- 特別損失……………1,349万円（ " +940万円、+69.7%）

(3) 五ヶ瀬町国保病院

純損益は、2,334万円の黒字

【収益】総収入…………… 6億9,171万円（前年度比+ 1億1,193万円、+ 16.2%）

（主な収入）

- 入院収益…………… 2億 669万円（前年度比▲ 1,442万円、▲ 7.0%）
- 外来収益…………… 1億2,469万円（ " ▲ 1,703万円、▲ 13.7%）
- 町繰入金…………… 3億 721万円（ " + 1億5,211万円、+ 49.5%）

五ヶ瀬町国保病院			R 5	R 4	増減	増減率
入院	延患者数	(人)	11,255	11,682	-427	-3.8
	入院単価	(円)	18,364	18,927	-563	-3.1
	平均在院日数	(日)	37.7	37.5	0.2	0.5
外来	延患者数	(人)	19,153	20,763	-1,610	-8.4
	外来単価	(円)	6,510	6,826	-316	-4.9

【費用】総費用…………… 6億6,837万円（前年度比+ 2,964万円、+ 4.4%）

（主な費用）

- 給与費…………… 4億950万円（前年度比+ 896万円、+ 2.2%）
- 材料費…………… 3,917万円（ " + 849万円、+ 2.2%）
- 経費…………… 1億3,373万円（ " + 4万円、+ 0.0%）
- 減価償却費…………… 4,492万円（ " + 207万円、+ 4.6%）
- 特別損失…………… 1,837万円（ " + 1,742万円、+ 94.8%）

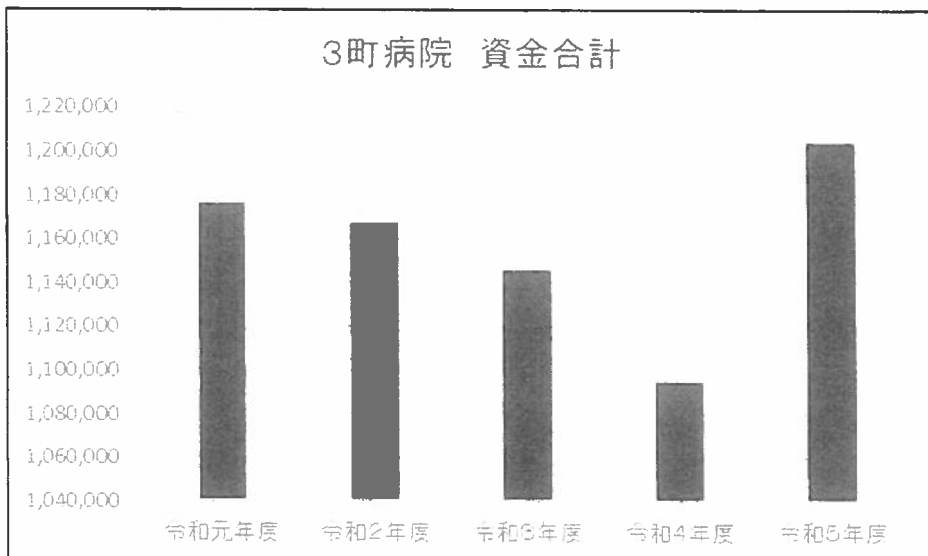
3 資金の推移

3町国保病院の資金は、1億913万円増の12億402万円。

（単位：千円）

資金期末残高	令和元年度	令和2年度	令和3年度	令和4年度	令和5年度
3町病院合計	1,176,107	1,167,206	1,145,870	1,094,876	1,204,023

（単位：千円）



令和5年度 西臼杵郡3公立病院事業決算

【患者の利用状況】

(単位：人、%)

区分	5年度	4年度	増減	増減率
延入院患者数	55,038	57,149	△ 2,111	△ 3.8
高千穂病院	30,217	34,845	△ 4,628	△ 15.3
日之影病院	13,566	10,622	2,944	21.7
五ヶ瀬病院	11,255	11,682	△ 427	△ 3.8
延外来患者数	130,519	134,869	△ 4,350	△ 3.3
高千穂病院	90,456	92,035	△ 1,579	△ 1.7
日之影病院	20,910	22,071	△ 1,161	△ 5.6
五ヶ瀬病院	19,153	20,763	△ 1,610	△ 8.4

【病院別収支】

(単位：円)

区分	高千穂病院	日之影病院	五ヶ瀬病院	合計
病院事業収益	2,267,293,275	701,906,468	691,709,407	3,660,909,150
医業収益	1,923,660,049	473,272,207	391,123,461	2,788,055,717
入院収益	994,351,717	263,322,327	206,688,965	1,464,363,009
外来収益	870,286,455	181,106,749	124,690,907	1,176,084,111
町繰入金	11,223,000	0	41,385,000	52,608,000
その他医業収益	47,798,877	28,843,131	18,358,589	95,000,597
医業外収益	343,633,226	228,631,372	300,585,946	872,850,544
町繰入金	138,544,000	202,278,000	265,820,000	606,642,000
国県補助金	47,564,000	6,848,000	8,786,000	63,198,000
長期前受金戻入	123,698,241	17,169,670	24,627,623	165,495,534
その他医業外収益	33,826,985	2,335,702	1,352,323	37,515,010
特別利益	0	2,889	0	2,889
病院事業費用	2,890,201,428	712,001,883	668,367,453	4,270,570,764
医業費用	2,184,756,578	674,975,623	628,953,433	3,488,685,634
給与費	1,289,186,916	413,480,416	409,500,358	2,112,167,690
材料費	346,161,468	98,528,852	39,165,621	483,855,941
経費	389,852,316	101,739,400	133,732,686	625,324,402
減価償却費	142,344,410	60,416,924	44,915,299	247,676,633
その他費用	17,211,468	810,031	1,639,469	19,660,968
医業外費用	145,311,374	23,539,565	21,046,504	189,897,443
特別損失	560,133,476	13,486,695	18,367,516	591,987,687
当年度純損益	△ 622,908,153	△ 10,095,415	23,341,954	△ 609,661,614
(経常損益)	△ 62,774,677	3,388,391	41,709,470	△ 17,676,816

病院別決算の状況

(1) 高千穂病院

① 患者の状況

区 分		5年度	4年度	増 減	増減率(%)
入 院	延 患 者 数 (人)	30,217	34,845	△ 4,628	△ 15.3
	新 規 患 者 数 (人)	1,357	1,077	280	20.6
	一 日 平 均 患 者 数 (人)	82.8	95.5	△ 13	△ 15.3
	患 者 一 人 一 日 当 たり 入 院 収 益 (円)	32,907	28,974	3,933	12.0
	稼 働 病 床 利 用 率 (%)	69.0%	79.6%	△ 0.1	△ 15.4
	平 均 在 院 日 数 (日)	19.3	20.1	△ 0.8	△ 4.1
外 来	延 患 者 数 (人)	90,456	92,035	△ 1,579	△ 1.7
	新 規 患 者 数 (人)	17,468	17,117	351	2.0
	一 日 平 均 患 者 数 (人)	372.2	378.7	△ 7	△ 1.7
	患 者 一 人 一 日 当 たり 外 来 収 益 (円)	9,621	9,592	29	0.3

② 収支の状況

区 分		5年度	4年度	増 減	増減率(%)
病 院 事 業 収 益	(円)	2,267,293,275	2,400,395,770	△ 133,102,495	△ 5.9
医 業 収 益		1,923,660,049	1,973,111,527	△ 49,451,478	△ 2.6
入 院 収 益		994,351,717	1,009,605,354	△ 15,253,637	△ 1.5
外 来 収 益		870,286,455	882,759,120	△ 12,472,665	△ 1.4
町 繰 入 金		11,223,000	24,326,000	△ 13,103,000	△ 116.8
そ の 他 医 業 収 益		47,798,877	56,421,053	△ 8,622,176	△ 18.0
医 業 外 収 益		343,633,226	427,284,243	△ 83,651,017	△ 24.3
町 繰 入 金		138,544,000	139,779,000	△ 1,235,000	△ 0.9
国 県 補 助 金		47,564,000	175,819,000	△ 128,255,000	△ 269.6
長 期 前 受 金 戻 入		123,698,241	73,088,391	50,609,850	40.9
そ の 他 医 業 外 収 益		33,826,985	38,597,852	△ 4,770,867	△ 14.1
特 別 利 益		0	0	0	#DIV/0!
病 院 事 業 費 用	(円)	2,890,201,428	2,307,943,422	582,258,006	20.1
医 業 費 用		2,184,756,578	2,162,524,739	22,231,839	1.0
給 与 費		1,289,186,916	1,258,113,375	31,073,541	2.4
材 料 費		346,161,468	353,339,924	△ 7,178,456	△ 2.1
経 費		389,852,316	387,040,509	2,811,807	0.7
減 価 償 却 費		142,344,410	161,777,254	△ 19,432,844	△ 13.7
そ の 他 費 用		17,211,468	2,253,677	14,957,791	86.9
医 業 外 費 用		145,311,374	145,197,683	113,691	0.1
特 別 損 失		560,133,476	221,000	559,912,476	100.0
当 年 度 純 損 益	(円)	△ 622,908,153	92,452,348	△ 715,360,501	114.8
(経 常 損 益)		△ 62,774,677	92,673,348	△ 155,448,025	247.6

* 四捨五入の関係で内訳と合計が一致しないことがある。

(2) 日之影病院

① 患者の状況

区 分		5年度	4年度	増 減	増減率(%)
入 院	延 患 者 数 (人)	13,566	10,622	2,944	21.7
	新 規 患 者 数 (人)	259	276	△ 17	△ 6.6
	一 日 平 均 患 者 数 (人)	37.1	29.1	8.0	21.6
	患 者 一 人 一 日 当 たり 入 院 収 益 (円)	19,410	21,401	△ 1,991	△ 10.3
	稼 働 病 床 利 用 率 (%)	74.1%	58.2%	0.2	21.5
	平 均 在 院 日 数 (日)	53	22	31.0	58.5
外 来	延 患 者 数 (人)	20,910	22,071	△ 1,161	△ 5.6
	新 規 患 者 数 (人)	952	909	43	4.5
	一 日 平 均 患 者 数 (人)	85.7	91	△ 5	△ 6.0
	患 者 一 人 一 日 当 たり 外 来 収 益 (円)	8,661	9,251	△ 590	△ 6.8

② 収支の状況

区 分		5年度	4年度	増 減	増減率(%)
病 院 事 業	収 益 (円)	701,906,468	681,129,097	20,777,371	3.0
	医 業 収 益	473,272,207	468,254,103	5,018,104	1.1
	入 院 収 益	263,322,327	227,324,522	35,997,805	13.7
	外 来 収 益	181,106,749	204,171,417	△ 23,064,668	△ 12.7
	町 繰 入 金	0	0	0	#DIV/0!
	そ の 他 医 業 収 益	28,843,131	36,758,164	△ 7,915,033	△ 27.4
	医 業 外 収 益	228,631,372	212,874,994	15,756,378	6.9
	町 繰 入 金	202,278,000	162,435,000	39,843,000	19.7
	国 県 補 助 金	6,848,000	34,363,000	△ 27,515,000	△ 401.8
	長 期 前 受 金 戻 入	17,169,670	11,059,820	6,109,850	35.6
	そ の 他 医 業 外 収 益	2,335,702	5,017,174	△ 2,681,472	△ 114.8
特 別 利 益	2,889	0	2,889	100.0	
病 院 事 業 費 用	費 用 (円)	712,001,883	673,551,077	38,450,806	5.4
	医 業 費 用	674,975,623	643,098,647	31,876,976	4.7
	給 与 費	413,480,416	400,981,072	12,499,344	3.0
	材 料 費	98,528,852	100,544,763	△ 2,015,911	△ 2.0
	経 費	101,739,400	94,551,122	7,188,278	7.1
	減 価 償 却 費	60,416,924	46,570,627	13,846,297	22.9
	そ の 他 費 用	810,031	451,063	358,968	44.3
	医 業 外 費 用	23,539,565	26,369,539	△ 2,829,974	△ 12.0
	特 別 損 失	13,486,695	4,082,891	9,403,804	69.7
	当 年 度 純 損 益 (円)	△ 10,095,415	7,578,020	△ 17,673,435	175.1
(経 常 損 益)	3,388,391	11,660,911	△ 8,272,520	△ 244.1	

※ 四捨五入の関係で内訳と合計が一致しないことがある。

(3) 五ヶ瀬病院

① 患者の状況

区 分		5年度	4年度	増 減	増減率(%)
入 院	延 患 者 数 (人)	11,255	11,682	△ 427	△ 3.8
	新 規 患 者 数 (人)	288	314	△ 26	△ 9.0
	一 日 平 均 患 者 数 (人)	30.8	32.0	△ 1	△ 3.9
	患 者 一 人 一 日 当 たり 入 院 収 益 (円)	18,364	18,927	△ 563	△ 3.1
	稼 働 病 床 利 用 率 (%)	56.9%	59.3%	△ 0.0	△ 4.2
	平 均 在 院 日 数 (日)	37.7	37.5	0.2	0.5
	外 来	延 患 者 数 (人)	19,153	20,763	△ 1,610
新 規 患 者 数 (人)	813	933	△ 120	△ 14.8	
一 日 平 均 患 者 数 (人)	78.5	85.4	△ 7	△ 8.8	
患 者 一 人 一 日 当 たり 外 来 収 益 (円)	6,510	6,826	△ 316	△ 4.9	

② 収支の状況

区 分		5年度	4年度	増 減	増減率(%)
病 院	病 院 事 業 収 益 (円)	691,709,407	579,783,924	111,925,483	16.2
	医 業 収 益	391,123,461	429,504,629	△ 38,381,168	△ 9.8
	入 院 収 益	206,688,965	221,110,226	△ 14,421,261	△ 7.0
	外 来 収 益	124,690,907	141,720,398	△ 17,029,491	△ 13.7
	町 繰 入 金	41,385,000	41,385,000	0	0.0
	そ の 他 医 業 収 益	18,358,589	25,289,005	△ 6,930,416	△ 37.8
	医 業 外 収 益	300,585,946	150,279,295	150,306,651	50.0
	町 繰 入 金	265,820,000	113,708,000	152,112,000	57.2
	国 県 補 助 金	8,786,000	12,626,000	△ 3,840,000	△ 43.7
	長 期 前 受 金 戻 入	24,627,623	22,764,026	1,863,597	7.6
	そ の 他 医 業 外 収 益	1,352,323	1,181,269	171,054	
	特 別 利 益	0	0	0	
	病 院 事 業 費 用 (円)	668,367,453	638,731,459	29,635,994	4.4
	医 業 費 用	628,953,433	616,085,121	12,868,312	2.0
給 与 費	409,500,358	400,537,659	8,962,699	2.2	
材 料 費	39,165,621	38,316,886	848,735	2.2	
経 費	133,732,686	133,696,533	36,153	0.0	
減 価 償 却 費	44,915,299	42,848,502	2,066,797	4.6	
そ の 他 費 用	1,639,469	685,541	953,928	58.2	
医 業 外 費 用	21,046,504	21,699,896	△ 653,392	△ 3.1	
特 別 損 失	18,367,516	946,442	17,421,074	94.8	
当 年 度 純 損 益 (円)	23,341,954	△ 58,947,535	82,289,489	352.5	
(経 常 損 益)	41,709,470	△ 58,001,093	99,710,563	239.1	

※ 四捨五入の関係で内訳と合計が一致しないことがある。

資本的収支の状況

令和5年度の資本的収支は、3病院全体の資本的収支が2億8,502万円、資本的支出が4億1,361万円となり、1億2,859万円の支出超過となった。

【資本的収支】

(単位：円)

区 分	高千穂病院	日之影病院	五ヶ瀬病院	合 計
資本的収支	202,983,231	28,084,000	53,953,000	285,020,231
企業債	50,000,000	7,700,000	8,000,000	65,700,000
負担金	150,233,231	15,423,000	35,357,000	201,013,231
繰入金	2,750,000	4,961,000	2,124,000	9,835,000
補助金	0	0	8,472,000	8,472,000
固定資産売却益	0	0	0	0
貸付金	0	0	0	0
資本的支出	284,136,235	53,216,380	76,260,594	413,613,209
企業債	164,715,859	36,680,972	53,036,539	254,433,370
建設改良費	114,620,376	16,535,408	23,224,055	154,379,839
有形固定資産購入費	98,437,776	15,760,400	18,874,660	133,072,836
リース資産購入費	16,182,600	775,008	0	16,957,608
医師住宅改築費	0	0	0	0
病院建設費	0	0	4,349,395	4,349,395
用地取得費	0	0	0	0
貸付金	4,800,000	0	0	4,800,000
差引	△ 81,153,004	△ 25,132,380	△ 22,307,594	△ 128,592,978

※科目については令和6年度の予算科目に統一している。

※不足する額は損益勘定留保資金等で補てんする。

貸借対照表（令和6年3月31日現在）

【資産の部】

（単位：円）

勘定科目	高千穂町国保病院	日之影町国保病院	五ヶ瀬町国保病院
固定資産	2,317,000,489	727,530,015	690,269,192
有形固定資産	2,241,593,074	702,741,556	689,398,430
土地	0	0	0
建物	3,636,506,871	1,365,195,852	1,408,090,799
建物減価償却累計額	1,644,297,800	814,486,746	881,447,566
構築物	39,418,424	0	49,129,687
構築物減価償却累計額	36,790,230	0	35,226,973
器械備品	1,455,050,897	355,731,895	450,713,146
器械備品減価償却累計額	1,227,572,791	205,772,975	302,439,340
車輛	10,749,797	3,606,277	5,786,773
車輛減価償却累計額	8,465,294	3,425,963	5,208,096
建設仮勘定	0	0	0
リース資産	155,702,400	10,739,040	0
リース資産減価償却累計額	138,709,200	8,845,824	0
無形固定資産	377,751	110,900	870,762
電話加入権	377,751	110,900	870,762
その他無形固定資産	0	0	0
投資その他の資産	75,029,664	24,677,559	0
長期貸付金	38,982,000	0	0
長期前払消費税	36,047,664	24,677,559	0
流動資産	900,005,885	427,115,586	369,954,743
現金	600,000	200,000	0
預金	588,937,515	317,234,114	297,051,099
未収金	294,388,868	108,809,614	64,470,921
貸倒引当金（未収金）	△ 239,246	0	0
貯蔵品	16,318,748	871,858	8,426,323
前払金	0	0	0
その他流動資産	0	0	6,400
繰延資産	0	0	0
控除対象外消費税	0	0	0
開発費	0	0	0
資産合計	3,217,006,374	1,154,645,601	1,060,223,935

【負債・資本の部】

勘定科目	高千穂町国保病院	日之影町国保病院	五ヶ瀬町国保病院
固定負債	649,144,687	268,011,886	190,728,241
企業債	646,717,087	267,150,909	190,728,241
他会計借入金	0	0	0
リース債務	2,427,600	860,977	0
引当金	0	0	0
その他固定負債	0	0	0
流動負債	424,002,272	94,089,744	122,924,313
企業債	168,298,085	46,110,043	54,781,361
他会計借入金	0	0	0
リース債務	14,565,600	861,120	0
未払金	161,969,049	23,536,767	29,561,736
前受金	0	0	0
引当金	72,785,000	23,072,275	38,565,796
その他流動負債	6,384,538	509,539	15,420
繰延収益	796,099,044	95,701,876	198,229,815
長期前受金	1,486,744,239	192,973,100	322,769,364
長期前受金収益化累計額	690,645,195	97,271,224	124,539,549
負債合計	1,869,246,003	457,803,506	511,882,369
資本金	709,930,130	605,738,050	248,796,210
自己資本金	709,930,130	605,738,050	248,796,210
借入資本金	0	0	0
企業債	0	0	0
他会計借入金	0	0	0
剰余金	637,830,241	91,104,045	299,545,356
資本剰余金	282,947,269	1,801,219	357,832,077
受贈財産評価額	0	0	0
国庫補助金	0	1,753,600	12,960,150
一般会計負担金	0	0	0
その他資本剰余金	282,947,269	47,619	344,871,927
利益剰余金	354,882,972	89,302,826	△ 58,286,721
減債積立金	74,018,900	23,500,000	1,310,000
利益積立金	0	0	0
建設改良積立金	117,106,603	0	0
繰越利益剰余金年度末残高	163,757,469	65,802,826	△ 59,596,721
資本合計	1,347,760,371	696,842,095	548,341,566
負債資本合計	3,217,006,374	1,154,645,601	1,060,223,935

資金の状況

3病院合計の資金については、12億円となり、前年度から1億1千万円の増加となった。

(単位：千円)

高千穂病院	令和元年度	令和2年度	令和3年度	令和4年度	令和5年度
期首残高	480,499	528,501	538,230	527,112	573,172
増加額(または減少額)	48,002	9,729	△11,118	46,059	16,366
期末残高	528,501	538,230	527,112	573,172	589,538

日之影病院	令和元年度	令和2年度	令和3年度	令和4年度	令和5年度
期首残高	262,007	271,585	290,945	316,613	272,829
増加額(または減少額)	9,578	19,359	25,669	△43,784	44,605
期末残高	271,585	290,945	316,613	272,829	317,434

五ヶ瀬病院	令和元年度	令和2年度	令和3年度	令和4年度	令和5年度
期首残高	443,166	376,021	338,031	302,144	248,875
増加額(または減少額)	△67,145	△37,989	△35,887	△53,269	48,176
期末残高	376,021	338,031	302,144	248,875	297,051

3病院合計	令和元年度	令和2年度	令和3年度	令和4年度	令和5年度
期首残高	1,185,672	1,176,107	1,167,206	1,145,870	1,094,876
増加額(または減少額)	△9,565	△8,901	△21,336	△50,994	109,147
期末残高	1,176,107	1,167,206	1,145,870	1,094,876	1,204,023

資金期末残高

